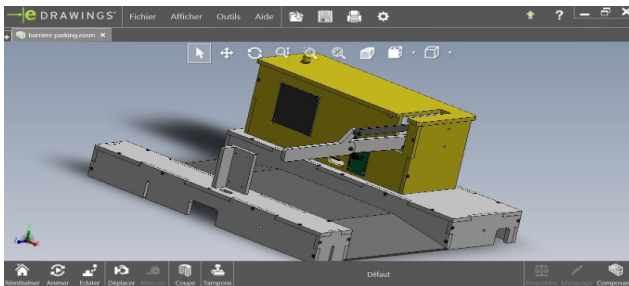
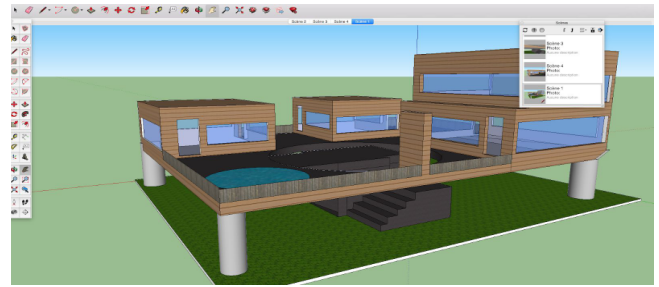


Pour présenter des **solutions techniques**, lors d'une **revue de projet**, on peut employer **différents outils numériques de présentation**.

- On peut utiliser une **animation**, pour présenter les **solutions techniques** d'un **objet technique conçu en trois dimensions**.

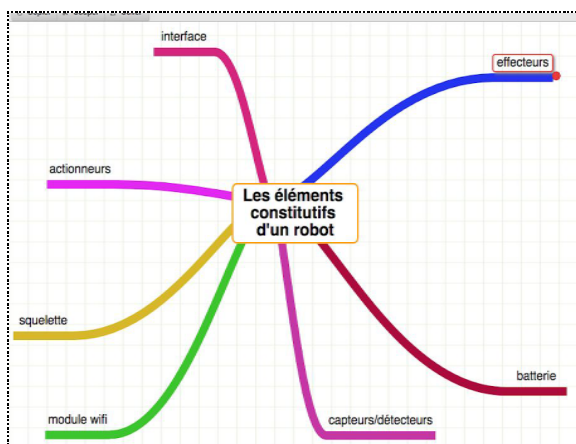


Le dessin virtuel en 2D ou 3D permet de faire apparaître l'ensemble ou le détail des pièces. L'animation va orienter la solution technique sous plusieurs angles de vue.



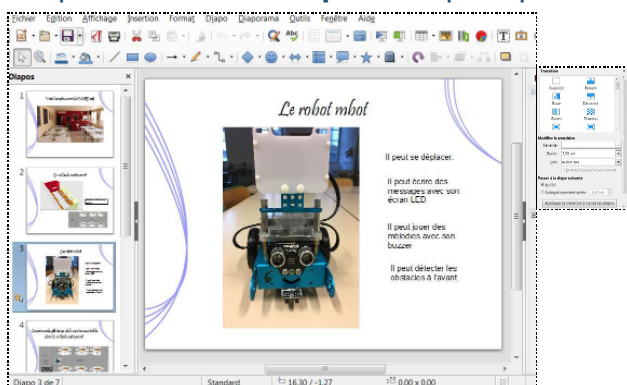
On peut créer une succession de scènes pour présenter l'objet technique.

- On peut aussi utiliser une **carte mentale** pour hiérarchiser **des solutions techniques**.




La **carte mentale** permet de présenter l'ensemble des idées et sous-idées autour d'un thème.

- On peut utiliser un **diaporama** pour présenter un **projet**.



Le **diaporama animé** permet de faire apparaître les diapositives les unes derrière les autres.

- On peut aussi utiliser une **animation dynamique** pour présenter un projet



L'**animation dynamique** permet des vues d'ensemble ou des zooms sur les diapositives

Les **outils numériques de présentation** permettent de **présenter des projets, des solutions techniques** soit sous la forme d'un **diaporama**, soit sous la forme d'une **animation**, ou soit sous la forme d'une **carte mentale**.

Les outils numériques de présentation servent à regrouper différents formats : **texte, image, vidéo**. On se servira plutôt d'un **diaporama** ou d'une **animation sous forme de vidéo** pour présenter la **conception d'un objet** dans son ensemble et on emploiera une carte mentale pour **hiérarchiser des informations**.